

Fonds Desjardins Obligations mondiales gouvernementales indiciel catégorie I (DJT01681)

Indice de réf. ICE BofA Global Broad Market Index TR CAD

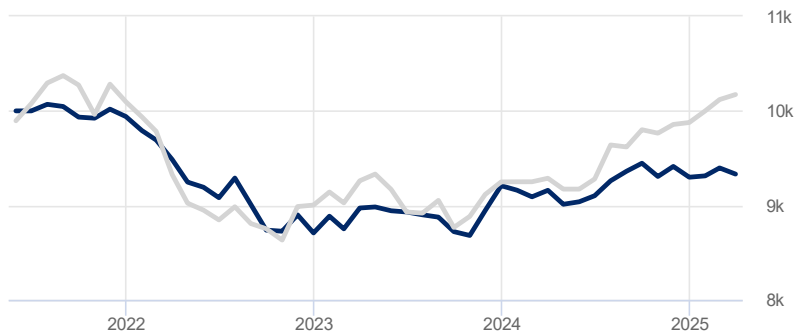
Imprimé le 25 avril 2025

Analyse de performance

31 mars 2025

Croiss. 10 000 \$

— Fond
— Indice de réf.



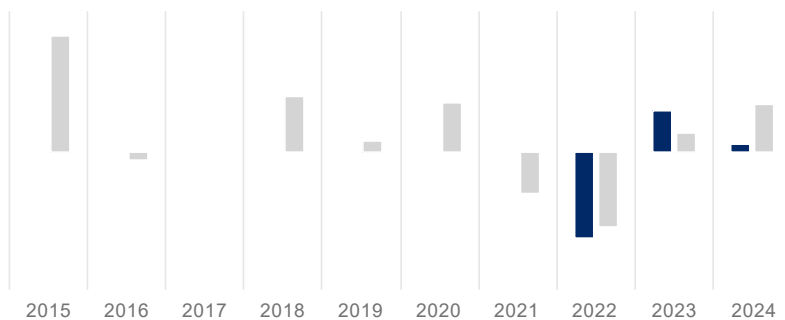
Rend. périodiques %

	AACJ	1 mois	3 mois	6 mois	1 an	3 ans	5 ans	10 ans	Création*
Fond	0,4	-0,7	0,4	-1,2	1,9	-0,5	-	-	-1,7
Indice de réf.	3,0	0,5	3,0	3,8	9,5	2,9	-1,6	1,7	3,5
Valeur ajoutée	-2,6	-1,2	-2,6	-5,0	-7,7	-3,5	-	-	-5,2

*Performance simulée depuis la création au 12 avril 2021

Rend. / année civ.

■ Fond
■ Indice de réf.



Année civile

Fond	-	-	-	-	-	-	-	-12,4	5,7	1,0
Indice de réf.	16,6	-1,4	-0,1	7,8	1,5	7,0	-6,0	-10,8	2,7	6,8

Objectif d'investissement

Le Fonds cherche à procurer un revenu régulier et une sécurité accrue du capital. Le Fonds reproduit, dans la mesure où cela est possible et avant les frais, le rendement de l'indice Bloomberg Barclays Global Aggregate Government ex Emerging Markets (couvert CAD) (ou tout indice qui le remplace). Le Fonds investira principalement dans des titres à revenu fixe de première qualité de gouvernements et d'organismes publics de marchés développés.

Statistiques

31 mars 2025

	Fond	Indice de réf.
Taux de rotation annuel	3,9 %	4,5 %
Revenu fixe	Fond	Indice de réf.
Rendement à l'échéance	3,1 %	-
Qualité de crédit	-	-
Maturité moyenne	-	-

Classification du risque

31 mars 2025

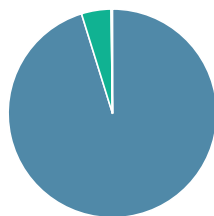
Bas	Moyen	Haut
-----	-------	------

Le graphique ci-dessus montre le niveau de volatilité du fond (basé sur l'écart-type des rendements totaux sur 10 ans).

Allocations

31 mars 2025

Classe d'actifs



● Obligations - Étrangères	95,2 %
● Obligations - Domestiques	4,6 %
● Espèce & Quasi-espèce	0,2 %
● Actions - Internationales	0,0 %

Secteurs

Défensif	100,0 %
Revenu fixe	99,8 %
Espèce & Quasi-espèce	0,2 %
Cyclique	0,0 %
Services Financiers	0,0 %

Principaux titres

Principaux titres	Actifs en %
United States Treasury 0.75% 31-Aug-2026	2,98 %
United States Treasury 4.63% 15-Oct-2026	2,90 %
United States Treasury 0.50% 31-May-2027	2,87 %
United States Treasury 1.13% 31-Aug-2028	2,69 %
United States Treasury 4.00% 28-Feb-2030	2,00 %
United States Treasury 0.88% 15-Nov-2030	1,91 %
Japan Government 0.10% 20-Dec-2028	1,84 %
United States Treasury 1.63% 15-Aug-2029	1,79 %
Japan Government 2.30% 20-Sep-2026	1,67 %
United States Treasury 3.88% 15-Feb-2043	1,54 %
% total des 10 principaux titres	22,19 %
Nombre total de titres	694